

# Dokonywanie zgłoszeń w rejestrze SENT



Środowisko produkcyjne - <https://puesc.gov.pl/puesc>

Środowisko testowe - <https://test.puesc.gov.pl/>

Język: **PL** EN

Kontrast:  A  A Czcionka:  A  A A



[Załóż konto](#)

[Zaloguj się](#)

[USŁUGI](#) [USŁUGI SIECIOWE](#) [FORMULARZE](#) [AKTUALNOŚCI](#) [POMOC](#)

[PUESC >](#)



**Uwaga!** Jeśli chcesz skorzystać z usług e-Import, e-ICS i e-Przewóz przejdź do dotychczasowego serwisu PUESC (po kliknięciu w logo strona otworzy się w nowym oknie)

Wpisz interesujący Cię temat lub nazwę formularza

[Wyszukaj](#)

STREFA KLIENTA KAS	SENT - PRZEWOZY KRAJOWE	TAX FREE - ZWROT VAT PODRÓŻNYM	TARYFA CELNA	PODATEK AKCYZOWY ZA SPROWADZONY SAMOCHÓD

#### Aktualności:

#### Utrudnienia w przyjmowaniu i obsłudze zgłoszeń przez systemy AIS i AES

28 stycznia 2022

Informujemy, że występują utrudnienia ogólnopolskie w zakresie obsługi zgłoszeń w procedurze uproszczonej Systemu AES/ECS2.

[Więcej](#)

#### Informacja dotycząca składania rozliczenia zamknięcia w formie elektronicznej z wykorzystaniem Systemu RPS

26 stycznia 2022

## Poziom podstawowy uprawnień

- **Przewoźnicy**, którzy przesyłają, uzupełniają lub aktualizują zgłoszenia.

## Poziom zaawansowany uprawnień

- **Podmioty odbierające**, które przesyłają, aktualizują oraz uzupełniają zgłoszenia o informację o odbiorze towaru.

Język: **PL** EN

Kontrast:  A  A Czcionka:  A  A  A

Jeśli nie dokonałeś w terminie zgłoszenia rejestracyjnego w Centralnym Rejestrze...

**PUESC** PLATFORMA  
USŁUG  
ELEKTRONICZNYCH  
SKARBOWO-CELNYCH

Koniec sesji za 29:47 Ostatnie logowanie: 2022-01-27

MÓJ PULPIT USŁUGI USŁUGI SIECIOWE SINGLE WINDOW FORMULARZE AKTUALNOŚCI POMOC **WYLOGUJ**

PUESC >

Wybierz formularz:

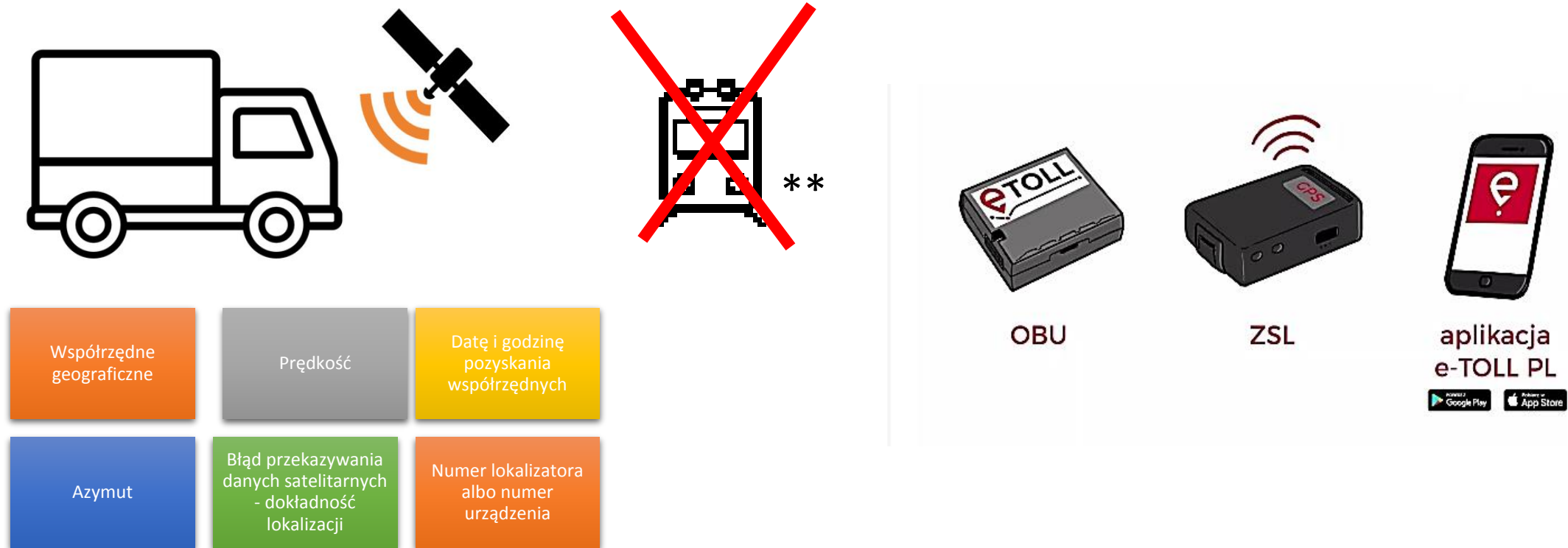
**[SENT200 – Zgłoszenie przewozu przez odbierającego \[SENT\]](#)**

Formularz rejestracji przez odbierającego zgłoszenia przewozu rozpoczynającego się poza RP i kończącego się na terenie RP

**[SENT300 – Zgłoszenie przewozu przez przewoźnika \[SENT\]](#)**

Formularz rejestracji przez przewoźnika zgłoszenia przewozu rozpoczynającego się poza RP i kończącego się na poza RP

**Przewoźnik, w trakcie całej trasy przewozu towaru objętego zgłoszeniem, jest obowiązany zapewnić przekazywanie aktualnych danych geolokalizacyjnych środka transportu objętego zgłoszeniem.\***



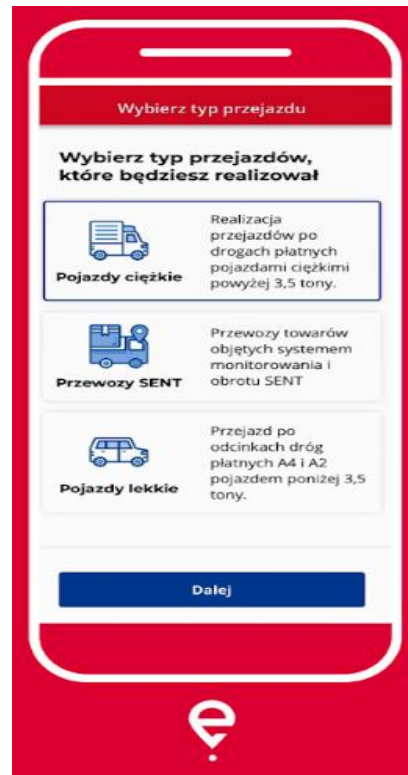
\* Art. 10a ust.1 ustawy z dnia 9 marca 2017 r. o systemie monitorowania drogowego i kolejowego przewozu towarów oraz obrotu paliwami opałowymi

\*\* § 4 Rozporządzenia Ministra Finansów z 21 sierpnia 2019 r. w sprawie w sprawie wyłączenia niektórych obowiązków w zakresie zgłoszeń przewozu towarów

Pobierz  
i zainstaluj  
aplikację  
e-TOLL PL

Skorzystaj  
z przypisanego numeru  
biznesowego aplikacji na  
potrzeby systemu SENT.

Skonfiguruj  
aplikację



**Aplikacja  
mobilna  
e-TOLL PL**

Pozyskaj urządzenie OBU / ZSL

Skorzystaj z pozyskanego od operatora numeru biznesowego urządzenia OBU / ZSL na potrzeby systemu SENT.

**Operator** rejestruje urządzenie (formularze ZSL100 i ZSL105) w nowych usługach ZSL



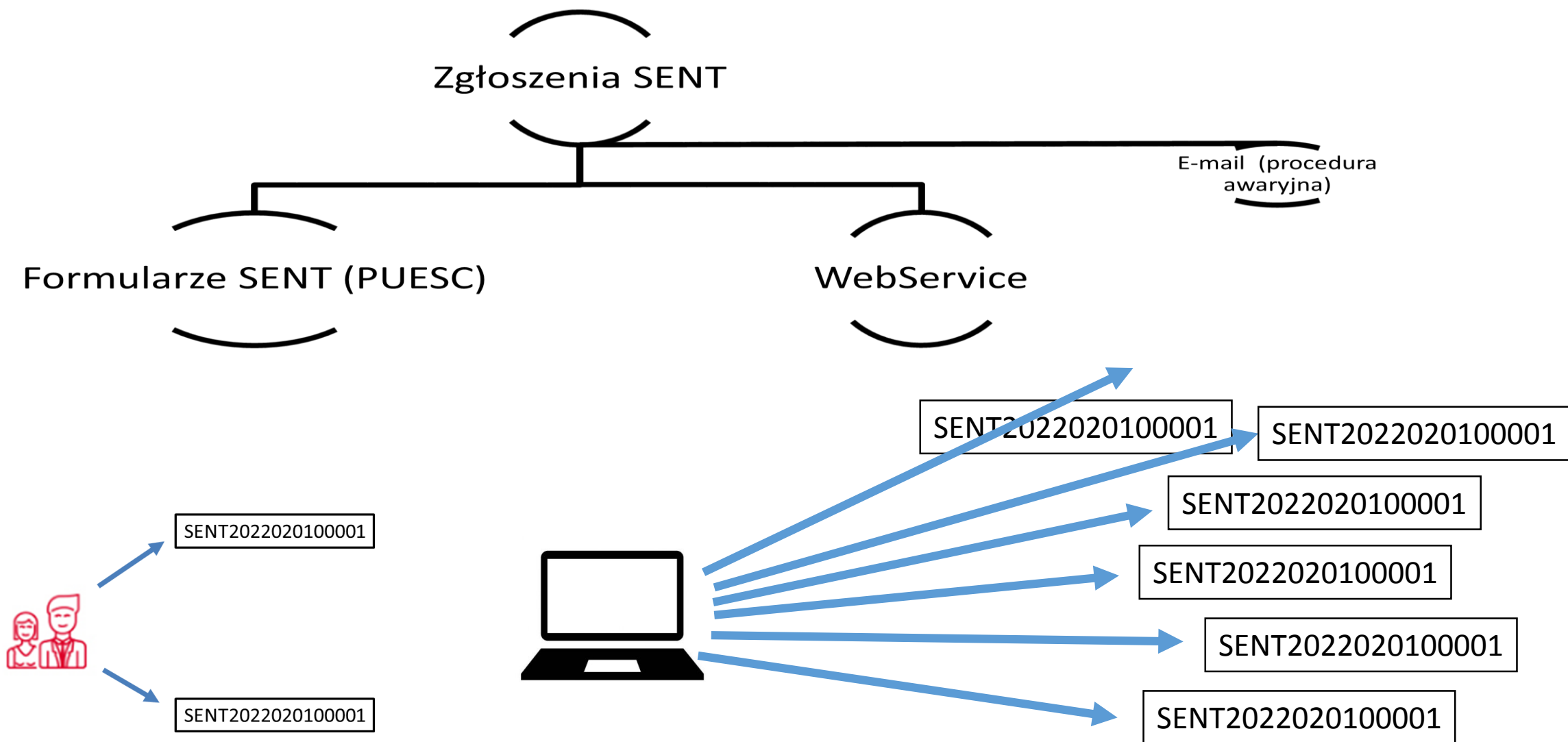
OBU



ZSL

Więcej informacji znajdziesz na PUESC.GOV.PL









<https://puesc.gov.pl/uslugi/przewoz-towarow-objety-monitorowaniem-sent>










# Formularze SENT



-   - SENT200 - Formularz rejestracji przez **odbierającego** zgłoszenia przewozu;
-   - SENT205 - Formularz rejestracji przez **odbierającego** kompletnego zgłoszenia przewozu, z danymi przewoźnika;
-  - SENT230 - Formularz rejestracji przez **odbierającego** zbiorczego zgłoszenia przewozu;
-  - SENT237 - Formularz rejestracji przez **odbierającego** zbiorczego zgłoszenia przewozu, bez danych przewoźnika;
-   - SENT\_EDIT - Formularz uzupełnienia, aktualizacji, zamknięcia, anulowania, statusu zgłoszenia przewozu

-   - SENT300 - Formularz rejestracji przez **przewoźnika** zgłoszenia przewozu;
-  - SENT330 - Formularz rejestracji przez **przewoźnika** zbiorczego zgłoszenia przewozu;
-   - SENT\_EDIT - Formularz uzupełnienia, aktualizacji, zamknięcia, anulowania, statusu zgłoszenia przewozu.

# Na PUESC możesz skorzystać z usług skarbowo-celnych poprzez niewizualny kanał WebService (usługa sieciowa).

Zapoznaj się z [opisem usług WS](#).

Wykorzystaj interfejs WS na potrzeby systemu SENT.

Skontaktuj się z nami poprzez adres e-mail: [e-przewoz@mf.gov.pl](mailto:e-przewoz@mf.gov.pl)

The screenshot shows the PUESC web application interface. At the top, there is a navigation bar with the following items: MÓJ PULPIT, USŁUGI, USŁUGI SIECIOWE, SINGLE WINDOW, FORMULARZE (highlighted with a yellow box), AKTUALNOŚCI, POMOC, and WYLOGUJ. Below the navigation bar, there is a breadcrumb trail: PUESC > Usługi > Usługi sieciowe - informacje i specyfikacje >. On the left side, there is a sidebar menu with the following items: AKCYZA, GRY HAZARDOWE, PRZEMIESZCZENIA I PRZEWOZY, CŁO, GRANICA I STATYSTYKA, OBSŁUGA WNIOSEKÓW I ZABEZPIECZEN, STREFA KLIENTA KAS, FORMULARZE, and USŁUGI SIECIOWE - INFORMACJE I SPECYFIKACJE (highlighted with a yellow box). The main content area is titled 'Usługi sieciowe - informacje i specyfikacje' and contains the following text: 'Na PUESC możesz skorzystać z usług skarbowo-celnych poprzez kanał webservice (usługa sieciowa). Dowiedz się więcej o usługach sieciowych i pobierz specyfikację, aby skorzystać z tej formy komunikacji z PUESC.' Below this text, there is a list of services with a red downward arrow next to each item: 'Co to jest usługa sieciowa', 'Komponenty SISC udostępniające usługi sieciowe', 'Informacje dla integratorów i programistów', 'Wczytanie na PUESC pliku komunikatu w formacie .xml - informacje dla użytkowników', 'Jeżeli potrzebujesz pomocy (Help Desk) z zakresu usług sieciowych', 'Kanał komunikacyjny SEAP', 'Kanał komunikacyjny BCP', 'Środowisko testowe SISC', 'System AES', 'System AIS', 'System EMCS PL2', 'System ISZTAR4', 'System NCTS2', 'System OSOZ2', 'System RPS', 'System SATOS', and 'System SENT' (highlighted with a yellow box).

# E-mail (procedura awaryjna)

Informacje dotyczące procedury awaryjnej znajdziesz na [PUESC](#)

Po ogłoszeniu procedury awaryjnej na PUESC - postępuj zgodnie z procedurą.

PUESC > Usługi > Akcyza, gry hazardowe, przemieszczenia i przewozy > Przewóz towarów objęty monitorowaniem > **Złóż, uzupełnij lub zaktualizuj zgłoszenie przewozu i obrotu towaru objętego monitorowaniem (przewóz rozpoczynający się i kończący się poza terytorium Polski)** >

AKCYZA, GRY HAZARDOWE, PRZEMIESZCZENIA I PRZEWOZY	^
Deklaracje podatkowe	
Gry hazardowe	
Przewóz towarów objęty monitorowaniem	
Przemieszczanie wyrobów akcyzowych	
Sprawy z zakresu akcyzy	
CŁO, GRANICA I STATYSTYKA	v
OBSŁUGA WNJOSKÓW I ZABEZPIECZEN	v
STREFA KLIENTA KAS	v
FORMULARZE	
USŁUGI SIECIOWE - INFORMACJE I SPECYFIKACJE	

## Złóż, uzupełnij lub zaktualizuj zgłoszenie przewozu i obrotu towaru objętego monitorowaniem (przewóz rozpoczynający się i kończący się poza terytorium Polski)

Usługa skierowana jest do Ciebie, jeśli jesteś **przewoźnikiem**, będącym osobą fizyczną, osobą prawną lub jednostką organizacyjną nieposiadającą osobowości prawnej, prowadzącą działalność gospodarczą.

Dzięki usłudze złożysz zgłoszenie SENT i uzyskasz numer referencyjny. Usługa pozwala również na aktualizację, zamknięcie lub anulowanie tego zgłoszenia.

Z usługi skorzystasz za pomocą dedykowanych formularzy lub sposobów wskazanych w sekcji „Inne sposoby skorzystania z usługi”.



Usługa krok po kroku v

Co powinieneś wiedzieć v

Formularze do wypełnienia v

Inne sposoby skorzystania z usługi v

Ile zapłacisz v

**Niedostępność usługi, sytuacje awaryjne** ^

Sytuacje nadzwyczajne to niedostępność usługi w szczególności ze względu na awarie lub zapowiadane prace serwisowe. W takich sytuacjach należy stosować procedurę awaryjną przedstawioną w dokumencie

- Instrukcja postępowania w przypadku niedostępności rejestru zgłoszeń SENT - plik pdf (464 KB)
- Dokument zastępujący zgłoszenie - plik pdf (444 KB)

Jeżeli potrzebujesz pomocy (Help Desk) v

Dziękuję za uwagę